



Lista de Materiais 2024

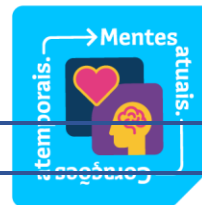
Educação Infantil – Maternal I e II

Quantidade	Material de uso individual
1	Mochila para uso diário
1	Copo com tampa para água com o nome da criança
1	Lancheira com guardanapo de tecido, colher para sobremesa com o nome gravado. (para uso diário)
1	Caderno brochura tamanho pequeno (agenda)
2	Blocos A3 para desenho cor creme – gramatura 140g – com 20 folhas – tamanho 297mm x 420mm – encadernado espiralado no sentido horizontal com capa plástica (para produção do portfólio)
1	Avental escolar infantil
1	Pincel nº 20 – aula de Arte
1	(*) Agenda Marista
Quantidade	Materiais que devem permanecer diariamente na mochila, personalizado com o nome da criança
1	Tênis reserva - higiene
3	Camisetas (se possível do uniforme) - higiene
2	Shorts (se possível do uniforme) - higiene
2	Meias - higiene
3	Calcinhas ou Cuecas - higiene
3	Fraldas descartáveis
1	Lenço umedecido – higiene (se for de uso da criança – pomada para assadura)
1	Lençol de berço com elástico para descanso – com o nome da criança
1	Travesseiro pequeno com capa, para relaxamento, com o nome da criança - descanso
Itens gerais da lista	
1	Pacote de bichinhos (fazendinhas) - ludicidade
1	Brinquedo pedagógico de madeira peças grandes - ludicidade
1	Jogo de panelinhas ou 1 carrinho para crianças de 2 a 3 anos - ludicidade
2	Tubos de cola branca 150 g - atividades criativas



2	Tubos de cola isopor - 150g - atividades criativas
1	Giz de cera grosso com 12 cores – espessura 15x7x5 (comprimento x largura x altura)
1	Tela para pintura 50x70
1	Pacote de papel machê 100g
3	Prato de papelão nº 36
3	Blocos de A3 colorido – atividades criativas
1	Blocos de papel textura estampado 180 gr com 36 folhas A4 – Aulas de arte.

1	Papel criativo neon A4 – atividades criativas
2	Blocos A3 para desenho cor creme – gramatura 140g – com 20 folhas – tamanho 297mm x 420mm – encadernado espiralado no sentido horizontal com capa plástica (para produção do portfólio)
2	Estojos de cola colorida 6 cores - atividades criativas
1	Estojo de pincel atômico ponta grossa 12 cores - atividades criativas
3	Caixas de massinha para modelagem 12 cores (250g) – atividades criativas
2	Cartolinas decoradas – aula de artes
1	Pacotes de papel A4 (com 100 folhas) branco – atividades criativas
2	Pacotes de papel criativo Paper - tamanho A4 - 90 ou 120g - aula de arte
2	Folhas de papel crepom cores variadas - atividades criativas
1	Rolinho para pintura 4 cm – aula de arte e atividades criativas
4	Potes de tinta guache (250ml) cores variadas – aula de arte
3	Pacote de palitos picolé – 50 unid.
2	Fita adesiva colorida – cores variadas
10	Unidades de plástico A4 para fazer plastificação
2	Unidades de cola bastão quente (grossa)
1	Papel crepom – cores vibrantes
1	Pacote de 1k Argila Natural para modelar
1	Pacote de 1K Areia Colorida para atividades pedagógicas
2	Corantes para fins alimentícios



2	Pacotes de bolinhas gel
2	Metros de T.N.T – cores variadas

Plano de utilização pedagógica dos materiais solicitados



Plásticos para plastificação: conservação dos jogos construídos para fins pedagógicos e intervenções individuais alinhados a execução dos projetos.

Areia colorida: ações realizadas para estimular o desenvolvimento da criatividade, propiciando aos estudantes a interação com pares e ainda estimulam a coordenação motora com os movimentos de letras e números.


Pacote de 1Kg argila natural para modelar: exploração tátil para a estruturação de formas e releitura de obras artísticas, sendo um excelente meio de estimular a criatividade e desenvolver a concentração.

Pratos de papelão nº 36: construção de jogos matemáticos.

Pacote de 100 gramas de papel machê: confecção de esculturas, brinquedos e jogos pedagógicos.

Capa	Livros didáticos e paradidáticos	Trimestre/etapa
	<p>A macaquinha – Marta Altés</p> <p>Editora: Brinque-Book</p> <p>1ª edição, 2019</p> <p>ISBN: 978-8574126210</p>	1º TRIMESTRE
	<p>Corpo, corpinho, corpão – Ivanke e Mey</p> <p>Editora: Brinque-Book</p> <p>1ª edição, 2023</p> <p>ISBN: 978-6556540276</p>	2º TRIMESTRE



	<p>Lelê é pequenina – Rafaela Deiar e Tieza Tissi</p> <p>Editora: Brinque-Book</p> <p>1ª edição, 2023</p> <p>ISBN: 978-6556540689</p>	<p>3º TRIMESTRE</p>

ATIVIDADES PEDAGÓGICAS DO INÍCIO DO ANO LETIVO DE 2024

Início das aulas: 08/02/2024 (com a presença dos responsáveis)

Reunião de pais: 01/02/2024 – 16h

Entrega do material: 22 a 26 de janeiro, das 8h às 11h e das 13h às 17h, na sala de aula do estudante.

DESCRIÇÃO DO UNIFORME

Camiseta azul, modelo Marista.

Calça e/ou bermuda modelo Marista.

Uniforme de Educação Física: Camiseta azul cavada e bermuda

Uniforme de Inverno: Camisa de mangas compridas, calça e jaqueta. (Modelo Marista)

Calçado: Tênis, diariamente.

Os uniformes Marista são comercializados pela loja TA em seus dois endereços:

Av. Leopoldino de Oliveira, 2084 - Bairro Estados Unidos

R. São Benedito, 528 - Bairro São Benedito

OBSERVAÇÕES: Será permitido o uso das bermudas Maristas nas aulas e atividades extracurriculares, desde que elas não estejam descaracterizadas.

O uso das camisetas comemorativas será permitido somente na sexta-feira.

As camisetas e vestuários das atividades extracurriculares só poderão ser utilizadas para esse fim. Elas não substituem o uniforme oficial.

Os materiais da FTD Educação estão integrados ao serviço ofertado pelo Marista Centro - Norte como parte da solução educacional. (*)