





Transforme isolamento em interação

Lista de Materiais 2021


2º ANO – EDUCAÇÃO INFANTIL

CAPA		LIVRO DIDÁTICO	
Programa Marista Bilingue			
<ul style="list-style-type: none"> Os materiais podem ser encontrados em https://www.disal.com.br/maristataguatinga. 			
	PUCHTA, Herbert; GERNGROSS, Günter; JONES, Peter Lewis. Super Safari: activity Book. São Paulo: Cambridge University Press, 2014. ISBN: 9781107477087		
	PUCHTA, Herbert; GERNGROSS, Günter; JONES, Peter Lewis. Super Safari: pupil's book. São Paulo: Cambridge University Press, 2015. ISBN: 9781107477070		
CAPA		LIVRO PARADIDÁTICO	
	RIBEIRO, Jonas. Que presente maravilhoso. São Paulo: Paulus, 2018. ISBN: 9788534948340		1º Trimestre

	<p>BORGES, Iris. Passeando por Brasília. Juiz de Fora, MG: Franco Editora, 2019. ISBN: 9788576713463</p>	<p>1º Trimestre</p>
	<p>BUENO, Renata. Desmontando o boto. São Paulo, SP: FTD Educação. 1ª ed, 2010. ISBN: 9788532275202</p>	<p>2º Trimestre</p>
	<p>ANDRADE, Paula. A formiga que queria ser confeitadeira. Brasília, DF: Oficina/FTD, 2018. ISBN: 9788568651278</p>	<p>2º Trimestre</p>
	<p>CAMPOS, Carmen Lúcia. Loreta, a borboleta xereta. São Paulo: Paulus, 2012. ISBN: 9788534933407</p>	<p>3º Trimestre</p>

Além das cinco obras acima, cada estudante deve adquirir mais dois livros literários, (sendo um em Língua Inglesa) que deverão ser entregues à docente regente na primeira semana de aula (farão parte da biblioteca de sala e serão devolvidos no fim do ano).

CADERNO EDUCAÇÃO INFANTIL 2 – MODELO MARISTA

	<p>1 (um) caderno. <i>Obs.: o caderno para Educação Infantil – Modelo Marista – será adquirido no início do ano letivo.</i></p>
---	--

MATERIAIS DE SALA

(Trazer na mochila no primeiro dia de aula)

- 1 adereço para brincar (chapéu, óculos, máscara, bolsa etc.).
 - 4 lápis grafite, modelo triangular ou jumbo.
 - 2 borrachas grandes (brancas, macias).
 - Alfabeto móvel de E.V.A.
 - 1 brinquedo (acessórios de cozinha, ferramenta, mecânica).
 - 1 fantoche grande.
 - 1 camiseta branca para pintura (tamanho adulto).
- Obs.: estes materiais serão de uso coletivo em sala de aula.*
- 1 estojo completo (este ficará na mochila), com: 1 apontador com depósito jumbo; 1 borracha; 2 lápis grafite, modelo triangular; 1 caixa de lápis de cor (modelo triangular, 12 cores); 1 cola; 1 tesoura com ponta arredondada (com nome gravado).
 - 1 foto 10x15 atualizada (em envelope identificado).
 - 1 revista em quadrinhos.
 - 1 tela de pintura 30 x 40cm.

MATERIAIS PARA ATIVIDADES COLETIVAS

(Não há necessidade de identificação)

ENTREGAR NO COLÉGIO

25/1 a 29/1 (8h às 12h e 13h às 17h) e 30/1 (8h às 11h)

- 1 rolo de barbante colorido.
- 1 bloco de papel cartão A3 – folhas brancas.
- 2 blocos de papel cartão A3 – folhas coloridas.
- 2 blocos de papel criativo, cores variadas, tamanho A4.
- 10 botões grandes, cores variadas.
- 10 botões pequenos, cores variadas.
- 2 caixas de cola colorida.
- 2 caixas giz de cera triangular, 12 cores.
- 2 caixas lápis de cor, modelo triangular, 12 cores.
- 1 conjunto de canetas hidrocor, 12 cores, modelo jumbo.
- 1 conjunto de canetas permanentes, 1.0mm, 6 cores.
- 250g de areia colorida.
- 1 rolo de fita de tafetá roxa (2 cm ou 3 cm de largura).
- 200g *glitter* – cor opcional.
- 1 metro de plástico encerado (transparente).
- 1 metro de tecido algodão cru.
- 2 pacotes de lantejoulas (grandes).
- 2 pacotes de palitos de picolé coloridos.
- 1 pacote de papel machê.
- 1 pacote de papel (100 folhas), tamanho A4, branca.
- 1 pacote de papel (100 folhas), tamanho A4, colorido.
- 2 potes, de 250ml, de tinta têmpera guache (cor vermelha e azul).
- 3 potes de massa de modelar 500g, cor opcional.
- 1 tubo de cola branca (110g).

1º ENCONTRO PEDAGÓGICO COM AS FAMÍLIAS

Data: **30/1.**

Horário: **8h30.**

Pauta: Apresentação das turmas, docentes e proposta pedagógica.

OBSERVAÇÕES

- O nome completo do estudante deverá estar grafado nos materiais de uso individual.
- A Agenda Escolar Marista será fornecida pelo colégio, na primeira semana de aula. Ela deverá ser mantida na mochila do estudante para registros e comunicação entre o colégio e a família.
- O uniforme é de uso obrigatório e diário. Sugerimos bordar o nome do estudante em local visível. Na impossibilidade, grafá-lo na parte interna de cada peça de roupa.
- **4/2:** início das aulas.