



Transforme isolamento em interação


Lista de Materiais 2021

1º ANO – EDUCAÇÃO INFANTIL		
CAPA	LIVRO DIDÁTICO	
Programa Marista Bilíngue		
<ul style="list-style-type: none"> Os materiais podem ser encontrados em https://www.disal.com.br/aguasclaras. 		
	PUCHTA, Herbert; GERNGROSS, Günter; JONES, Peter Lewis. Super Safari: activity Book. São Paulo: Cambridge University Press, 2015. ISBN: 9781107476899	
	PUCHTA, Herbert; GERNGROSS, Günter; JONES, Peter Lewis. Super Safari: pupil's book. São Paulo: Cambridge University Press, 2015. ISBN: 9781107476882	
CAPA	LIVRO LITERÁRIO	
	RIBEIRO, Jonas. Quer conhecer uma turma boa dos contos de fadas? Juiz de Fora, MG: Franco Editora, 2017. ISBN: 9788576713159	1º tri.

	<p>STRACHAN, Linda. Qual é a cor do amor? São Paulo: Brinque-Book, 2005. ISBN: 9788574121888</p>	<p>2º tri.</p>
	<p>PARR, Todd. O livro do Planeta Terra. São Paulo: Panda Books, 2012. ISBN 9788578880743</p>	<p>3º tri.</p>

Além das três obras acima, cada estudante deve adquirir mais dois livros literários (sendo um em Língua Inglesa), que deverão ser entregues à docente regente na primeira semana de aula (farão parte da biblioteca de sala e serão devolvidos no fim do ano).

UM CADERNO (EDUCAÇÃO INFANTIL 1 – MODELO MARISTA)

	<p>01 (um) caderno Obs.: o caderno para educação infantil – Modelo Marista – será adquirido no início do ano letivo.</p>
--	--

MATERIAIS DE SALA

(Trazer na mochila no primeiro dia de aula)

- 1 adereço para brincar (chapéu, óculos, máscara, bolsa, fantasia).
 - 1 brinquedo (acessórios de cozinha, ferramenta, mecânica).
 - 1 fantoche grande.
 - 1 jogo educativo de acordo com a faixa etária (encaixe, montagem, blocos, formas, alinhavo, quebra-cabeça).
 - 4 lápis grafite, modelo triangular ou jumbo.
 - 1 borracha.
 - 1 pacote de etiquetas adesivas (redondas) multiuso 13mm.
 - 2 canetas para tecido (pretas).
 - 1 revista em quadrinhos.
-
- 1 camiseta branca para pintura (tamanho adulto).
 - 1 estojo completo (este ficará na mochila), com: um apontador com depósito jumbo; uma borracha branca; 2 lápis grafite, modelo triangular ou jumbo; uma caixa de lápis de cor (modelo triangular, 12 cores); 1 cola bastão.
 - 1 foto 10x15 atualizada (em um envelope identificado).
 - 1 pasta catálogo A4 (com 100 sacos plásticos grossos).
 - 1 pasta polionda, tamanho ofício.
 - 1 tela de pintura 30 x 40cm.

Obs.: estes materiais serão de uso coletivo em sala de aula.

MATERIAIS PARA ATIVIDADES COLETIVAS

(Não há necessidade de identificação)

ENTREGAR NO COLÉGIO

25/1 a 29/1 (8h às 12h e 13h às 17h00) e 30/1 (8h às 11h)

- 2 rolos de barbante de cores diferentes.
- 1 bloco de papel cartão A3 – folhas brancas.
- 1 bloco de papel cartão A3 – folhas coloridas.
- 2 blocos de papel Canson A4, cores variadas.
- 10 botões plásticos em cores variadas e tamanhos grande.
- 2 caixas de cola colorida.
- 2 caixas giz de cera triangular, 12 cores.
- 2 caixas lápis de cor, modelo triangular ou jumbo, 12 cores.
- 1 conjunto de canetas hidrocor, 12 cores, modelo jumbo.
- 1 conjunto de canetas permanentes, 1.0mm, 6 cores.
- 1 rolo de fita de tafetá vermelha (2cm ou 3cm de largura).
- 1 folha de papel pardo.
- 2 folhas de lixa fina.
- 1 metro de tecido algodão cru.
- 1 metro de plástico encerado (encerado).
- 2 pacotes de lantejoulas (tamanho grandes).
- 2 pacotes de palitos de picolé coloridos.
- 2 pacotes de papel (100 folhas), tamanho A4, branca.
- 2 pacotes de papel (100 folhas), tamanho A4, colorido.
- 3 potes de massa de modelar 500g, cores variadas.
- 2 potes, de 250ml, de tinta têmpera guache – (verde e amarela).
- 1 tubo de cola branca (110g).

1º ENCONTRO PEDAGÓGICO COM AS FAMÍLIAS

Data: **30/01.**

Horário: **8h30.**

Pauta: Apresentação das turmas, docentes e proposta pedagógica.

OBSERVAÇÕES

- O nome completo do estudante deverá estar grafado nos materiais de uso individual.
- A Agenda Escolar Marista será fornecida pelo colégio, na primeira semana de aula. Ela deverá ser mantida na mochila do estudante para registros e comunicação entre o colégio e a família.
- O uniforme é de uso obrigatório e diário. Sugerimos bordar o nome do estudante em local visível. Na impossibilidade, grafá-lo na parte interna de cada peça de roupa.
- **04/02:** Início das aulas.